

# Moldova IT Park

## Dinamica dezvoltării în semestrul I, 2019

### 01

Indicatorii generali de creștere a “Moldova IT Park”

### 02

Rezidenții “Moldova IT Park” în cifre

### 03

Angajații rezidenților “Moldova IT Park”

## Abstract

Prezentul raport, elaborat în baza rapoartelor trimestriale prezentate de rezidenți și a datelor statistice acumulate și generalizate de administrația Parcului, reprezintă o analiză succintă a dinamicii de dezvoltare a “Moldova IT Park” în cele 6 luni al anului curent.

Informația include analiza comparativă a datelor pentru trimestrul I și II, precum și date agregate pentru întreg semestrul I, 2019.

### Procesul de raportare

Din numărul total de rezidenți ai Parcului, 408 companii urmau să prezinte raport pentru trimestrul II, 2019. Din acest număr, doar 275 de companii și-au onorat obligațiunea în termenul prestabilit, ceea ce reprezintă 67,4%.

În total, inclusiv cu cei care au raportat cu întârziere, pentru trimestrul II al anului curent au raportat 98% din rezidenți .

### Datele colectate

Informația prezentată de companiile rezidente conține:

- Numărul de angajați;
- Salariul mediu lunar;
- Venitul din vânzări generalizat;
- Genurile de activitate în care operează rezidenții Parcului;
- Tipul proiectelor.

## 01 Indicatorii generali de creștere ai “Moldova IT Park”

În trimestrul II al anului 2019 a fost înregistrată creșterea numărului rezidenților cu 57 de companii. Aceasta constituie o creștere de 14,7% comparativ cu finele trimestrului I, și de 33% comparativ cu începutul anului 2019 (ceea ce reprezintă 112 companii).

Astfel, la finele semestrului, în cadrul “Moldova IT Park” activau 432 companii rezidente.

Totodată, în trimestrul II, 12 companii au pierdut statutul de rezident al Parcului. Dintre acestea, 6 companii au fost radiate din registrul rezidenților prin Decizia administrației parcului, ca urmare a neexecutării obligațiilor principale ale rezidentului parcului precum: prezentarea rezultatelor verificării anuale, prezentarea rapoartelor trimestriale și altele. În total, de la începutul anului curent, 18 companii au pierdut statutul de rezident.

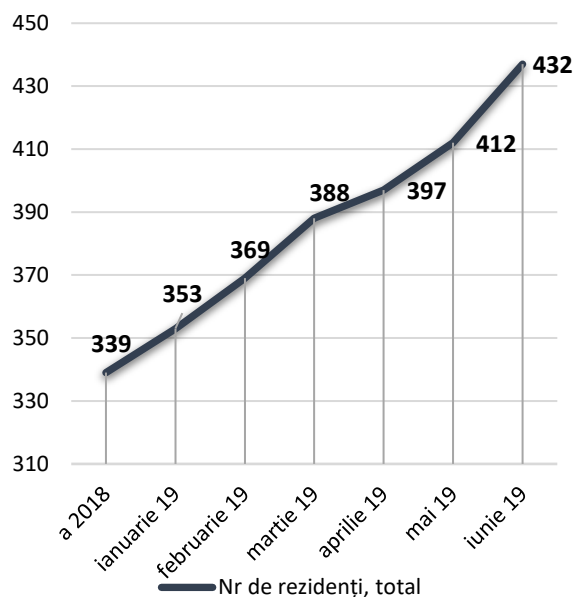
Este de menționat faptul, că în perioada analizată a fost înregistrată o creștere a numărului de companii cu capital străin. Acest indicator a atins cifra de 116 companii rezidente cu capital străin din 31 de țări, ceea ce reprezintă o creștere cu 11 companii în trimestrul II 2019, și cu 23 de companii comparativ cu finele anului trecut.

La finele semestrului, în topul țărilor după numărul de companii cu capital străin aflate în Parc se numără: SUA (19 companii); România (16 companii); UK (10 companii).

Totodată, suma venitului prognozat, declarat de rezidenții activi ai Parcului, la finele trimestrului II, a atins cifra de 2,8 miliarde lei.

Această valoare este cu cca 50% mai mare comparativ cu cea prognozată la finele anului precedent. Trebuie însă remarcat faptul că, această creștere se datorează, în mărime de 33,6% prognozelor mai optimiste ale rezidenților care activau în anul precedent în Parc, și în mărime de 16,4% creșterii numărului de rezidenți.

Numărul rezidenților activi “Moldova IT Park”



La fel, în semestrul I al anului curent, a înregistrat o creștere și numărul de companii nou create rezidente, prin aderarea la Parc a 33 de companii. Din acest număr, doar 6 companii au fost create în anul 2018, iar 27 companii în 2019.

În acest fel, numărul de companii nou create, care activează în cadrul Parcului a atins cifra de 157.

Rezumând, putem concluziona că dinamica de dezvoltare a Parcului rămâne stabilă și pozitivă, acesta continuând să atragă noi rezidenți și per general să impulsioneze sectorul IT la nivel național.

## 02 Rezidenții „Moldova IT Park” în cifre

Pe parcursul primului semestru, companiile rezidente au generat un venit total în suma de 1582,13 mln lei, din care 98% sunt venituri aferente activităților prevăzute în Legea 77/2016.

Astfel, suma venitului generat de companiile rezidente pe parcursul primului semestru al a.c. constituie 71% din venitul real acumulat la finele anului 2018.

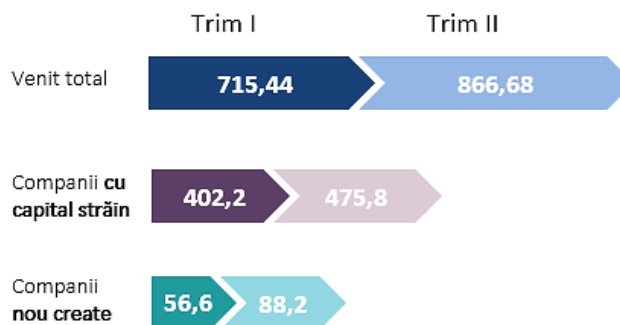
Aceste date, precum și faptul că cota de 56,6% din prognoză per anul curent a fost acoperită pe parcursul primului semestru, confirmă veridicitatea prognozei efectuate de rezidenți pentru anul 2019.

Din această cotă, 25,6% au fost acoperite pe parcursul trimestrului I și 31% în trimestrul II. Drept urmare, venitul generat în perioada aprilie-iunie este cu 21,1%, mai mare comparativ cu trimestrul precedent, atingând valoarea de 866,68 mln lei.

Rezumând, indicatorul de venit demonstrează un trend pozitiv atât la nivel de date trimestriale corelate între ele, cât și la nivel de date anuale.

După structura datelor colectate în trimestrul II privind venitul din vânzări, remarcăm două categorii de rezidenți după cum urmează.

### Venitul companiilor rezidente generat în trim. I și trim. II al anului 2019 (mln lei)



Circa 1/3 din numărul total al companiilor raportoare sunt companii nou create (140 companii) care au generat un venit de 88,2 mln lei. Aceasta reprezintă 10,15% din venitul total generat pe parcursul trimestrului II, iar contribuția companiilor nou create cu capital străin la această cotă este de 2,5%.

La rândul său, cele 113 companii raportoare cu capital străin au generat, pe parcursul trimestrului II, 475,8 mln lei ce reprezintă 55% din venitul total raportat în această perioadă.

Tendința dată, prezentată în baza datelor din trimestrul II, este caracteristică întregului semestru.

### Total vânzări locale și exportate în semestrul I, 2019, mln lei (aferent activităților stipulate în Legea 77)



■ Vânzări exportate

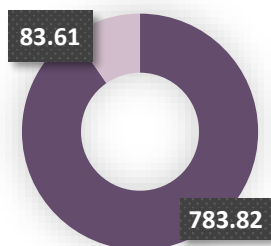
■ Vânzări locale

Cifra totală a exportului, înregistrat de companiile rezidente la finele semestrului I al anului 2019, a atins valoarea de 1 257,82 mln lei, iar cea de vânzări locale a atins nivelul de 285,62 mln lei. Raportul procentual al acestora în venitul total înregistrat este de 19% atribuit vânzărilor locale și 81% exportului.

Comparativ cu cifrele obținute la finele anului trecut, exportul înregistrat în primul semestru al anului 2019 acoperă 79,9%, iar cele locale – 78,2%.

Analizând datele aferente exportului și vânzărilor locale în primul semestru al a.c., prin divizarea indicatorilor pe trei categorii de rezidenți, obținem următoarele rezultate:

Companii cu capital străin,  
mln lei



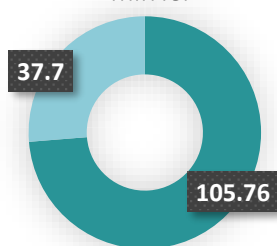
■ Export ■ Vinzari locale

Companiile cu capital străin au generat un venit din vânzări locale de 9,4 ori mai mic decât cele exportate.

Proiectele acestor companii sunt în mare parte direcționate spre piața externă, ajungând în numerar la suma de 783,82 mln lei, ceea ce constituie 90,4% din volumul total a vânzărilor acestor companii.

Totodată, această cifră reprezintă 62,32% din volumul total exportat a tuturor rezidenților Parcului.

Companii nou create,  
mln lei



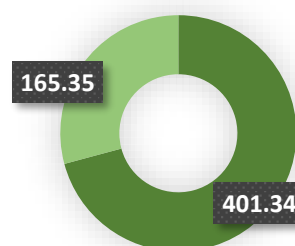
■ Export ■ Vinzari locale

Venitul din vânzări exportate constituie 73,7% din venitul total al companiilor nou create, iar vânzările locale reprezintă 26,3%.

Exportul acestor companii acoperă 8,4% din exportul total înregistrat.

Deși doar 19 companii din această categorie sunt cu capital străin, proiectele tuturor companiilor nou create sunt în mare parte direcționate spre piața externă. Totuși, cele 19 companii acoperă 1/3 din exportul acestei categorii.

Companii locale,  
mln lei



■ Export ■ Vinzari locale

Companiile incluse în această categorie sunt cele locale care operează pe piață mai mult de 2 ani.

Aceste companii acoperă cea mai mare cotă a vânzărilor locale.

Totuși, și în această categorie exportul predomină, fiind de 2,4 ori mai mare ca vânzările locale.

Cota exportului generat de aceste companii constituie 31,9% din venitul din activități IT generat de toate companiile.

Proiectele realizate de rezidenți au fost orientate spre diferite categorii de consumatori: 355 companii au avut contracte B2B, 101 companii au prestat servicii/furnizat produse persoanelor fizice, și 38 companii au dezvoltat proiecte B2G.

Din cele 22 genuri de activitate permise în Parc, 13 activități au fost desfășurate pentru prestarea serviciilor/furnizarea produselor pe piața externă și 13 genuri de activitate orientate spre piața locală.

Trebuie remarcat că, în trimestrul II al a.c. au fost înregistrate venituri din 3 genuri de activitate, care nu au generat venit în trimestrul precedent. În categoria vânzărilor locale sunt serviciile de cercetare și dezvoltare a proiectelor ce țin de științe naturale și inginerie, cu excepția biotehnologiei (72.19.50). Printre cele exportate se numără alte servicii de cercetare și dezvoltare experimentală în inginerie și tehnologie, cu excepția biotehnologiei (72.19.29), și servicii de obținere de efecte speciale (59.12.14).

Top-ul genurilor de activitate, după venitul din vânzări generat în semestrului I al a.c., a rămas constant pe parcursul ambelor trimestre și este similar celui înregistrat la finele anului 2018.

O modificare esențială în această structură reprezintă creșterea cotei de export al genului de activitate (63.11) dedicat prelucrării de date, administrării paginilor web, și activităților conexe.

Astfel, la finele semestrului I, 2019, acesta este reprezentat de următoarele categorii:

	Export	Vânzări locale
<i>COD</i>	<i>Venit, mln lei</i>	<i>Venit, mln lei</i>
<b>62.01</b>	613,17	174,65
<b>62.09</b>	240,64	27,09
<b>63.11</b>	181,86	26,58



În urma analizei comparative, efectuate în baza datelor trimestriale, se constată o creșterea a venitului pe următoarele genurile de activitate:

*Din cele locale:*

(62.02) „Servicii de consultanță în tehnologia informației” cu **112%** ↗

(63.12) „Servicii ale portalurilor web” cu **81%** ↗

(62.03) „Servicii de management (gestiune și exploatare) al mijloacelor de calcul” cu **41%** ↗

*Din cele exportate:*

(85.59) „Alte forme de învățământ n.c.a., limitate la instruirea în domeniul calculatoarelor” cu **80%** ↗

(74.10) „Activități de design specializat” cu **75%** ↗

(58.21) „Servicii de editarea jocurilor de calculator” cu **60%** ↗



Totodată a fost identificată micșorarea volumului vânzărilor exportate pe următoarele genurile de activitate:

(62.03) „Servicii de management (gestiune și exploatare) al mijloacelor de calcul” cu **66%** ↘

(59.12.15) „Activități de post-producție cinematografică, video și de programe de televiziune” cu **31%** ↘

## 03 Angajații rezidenților "Moldova IT Park"

Datele acumulate pentru trimestru II al anului 2019 denotă o evoluție pozitivă a numărului de angajați raportat la rezultatele înregistrate în trimestrul I al a.c.

La finele perioadei de raportare, numărul total de angajați a atins numărul de 8501 persoane, iar 7483 persoane sunt implicate direct în IT, comparativ cu totalul de 7591 de angajați înregistrați la finele trimestrului precedent, și 6638 specialiști implicați direct în desfășurarea activităților prevăzute în art. 8 din Legea 77/2016.

Comparativ cu perioada precedentă numărul total de angajați a crescut cu 910 persoane, iar numărul celor implicați în IT cu 845.

Numărul angajaților implicați direct în IT constituie 88% din numărul total de angajați ai companiilor rezidente.

Totodată, rata medie trimestrială de creștere a numărului angajaților rezidenților în anul curent constituie 12%.


Această creștere se datorează preponderent creșterii numărului de companii rezidente. Astfel, creșterea reală al numărului de angajați în trimestrul II (excluzând companiile ce au aderat la Parc în perioada martie-iunie 2019) este de cca 6%, și este egală cu 423 persoane, iar numărul celor implicați în IT cu 396 persoane.

Salariul mediu lunar în cadrul companiilor rezidente, în perioada de referință, este de 28656,61 lei. Comparativ cu trimestrul precedent salariu mediu s-a micșorat cu 7,92%.

Pentru a crea o imagine veridică asupra modificării acestui indicator, a fost efectuat un calcul în baza datelor prezentate de companiile active în trimestru I al anului 2019 (excluzând companiile ce au aderat la Parc în perioada martie-iunie 2019) ce relevă o micșorare a salariului mediu cu 6,62% (2 059,51 lei).

Astfel, diferența semnificativă între aceste trei trimestre, reprezentate în graficul alăturat, se datorează atât impactului premiilor achitate angajaților asupra mediei înregistrate în Parc, cât și stabilizării salariului mediu în sector.

### NUMĂRUL DE ANGAJAȚI



Raportul între bărbați și femei, implicați direct în activitățile permise în cadrul Parcului, a rămas neschimbat în proporția de 70/30. Astfel, la finele trimestrului, în cadrul companiilor rezidente au activat 5 245 bărbați și 2 238 femei.

De asemenea, s-a înregistrat o creștere a numărului de angajați străini, acest indicator ajungând la 68 persoane.

În trimestrul II al a.c. 11 persoane au beneficiat de programul "IT Visa". Din aceștia, 3 persoane sunt specialiști în domeniu și 8 persoane sunt manageri.

Aplicații la program sunt originari din România (4), Rusia (2), Franța (1), India (1), Italia (1), Ucraina (1), Suedia (1).

În total numărul beneficiarilor a ajuns la 29 cetățeni străini invitați în Republica Moldova prin intermediul acestui program.

### SALARIUL MEDIU LUNAR

