

# Moldova IT Park

## Dinamica dezvoltării în trimestrul I, 2019



### 01

Resursele financiare ale  
"Moldova IT Park"

### 02

Rezidenții "Moldova IT  
Park" în cifre

### 03

Angajații rezidenților  
"Moldova IT Park"

## Abstract

Prezentul raport, elaborat în baza rapoartelor trimestriale prezentate de rezidenți și datelor statistice acumulate și generalizate de administrația Parcului, reprezintă o analiză succintă a dinamicii de dezvoltare a "Moldova IT Park" în primele trei luni ale celui de-al doilea an de operare.

Interesul sporit față de Parc, atât din partea companiilor naționale, cât și din partea companiilor străine, cu cifre impresionante înregistrate pe parcursul primului an de activitate, va reprezenta marja de referință în analiza indicatorilor actuali.

### Procesul de raportare

Din numărul total de 365 rezidenți al Parcului, care au avut obligația să prezinte rapoartele pentru trimestrul I 2019, doar 66,3% din companii și-au onorat obligațiunea în termenul prestabilit (242 de companii).

Numărul total de companii care au prezentat raportul, inclusiv companii care au raportat cu întârziere, este de 353 companii.

### Datele colectate

Informația prezentată de companii rezidente conține:

- Numărul de angajați;
- Salariul mediu lunar;
- Venitul din vânzări generalizat;
- Genurile de activitate în care operează rezidenții Parcului;
- Tipul proiectelor.

## 01 Resursele financiare ale „Moldova IT Park”

Cotizațiile rezidenților au rămas, și în anul 2019, principala și unica sursă de obținere a resurselor financiare pentru asigurarea proceselor administrative ale Moldova IT Park.

Mărimea bugetului, veniturile prognozate de rezidenți și numărul acestora, au fost factorii de bază ce au influențat suma cotizațiilor achitate de fiecare din rezidenți pe parcursul acestei perioade.

Astfel, comparativ cu finele anului 2018, când un venit prognozat de 1 000 000 lei a însemnat o cotizație lunară de 44 lei, la începutul anului 2019, cotizația pentru un venit similar, a constituit 81 lei.

Această creștere de 1,8 ori a permis asigurarea nivelului necesar de independență a administrației Parcului în procese operaționale desfășurate și lansarea activităților prevăzute în agenda de dezvoltare al acestuia.

Totuși, pe parcursul primului trimestru, cotizația a înregistrat o scădere de 3,7%, atingând valoarea de 78 lei per fiecare 1 mln. lei de venit prognozat.

Deși această valoare nu atinge plafonul minim necesar pentru lansare a procedurii de recalcul a cotizației în regim ad-hoc (conform prevederilor Regulamentului de organizare și funcționare a Parcului pentru tehnologia informației ”Moldova IT Park”, aprobat de Adunarea Generală a Rezidenților), aceasta reprezintă un indicator important în conturarea tendințelor de dezvoltare al Parcului.

Astfel, în calculul cotizației efectuat pentru trimestrul I anului 2019, indicatorii de referință sunt numărul de 388 companii rezidente, bugetul Parcului de 2 500 000 lei, și veniturile totale estimate ale companiilor în sumă de 2 654 616 324 lei.

Trebuie menționat că, cifra venitului prognozat declarat de companii rezidente pentru anul curent a variat de la 0,00 lei la 400 000 000 lei, iar în procesul de calcul și stabilire a cotizațiilor pentru rezidenții ”Moldova IT Park”, a fost păstrat principiul parității și nediscriminării.

În acest context, pentru a oferi claritate sporită, la analiza cotelor de distribuire a bugetului Parcului între rezidenți, venitul prognozat a companiilor rezidente a fost divizat în 14 categorii.

Analiza efectuată permite constatarea că 36 de companii, cu venit prognozat între 10 000 000 și 30 000 000 lei, acoperă cea mai mare cotă a bugetului de 23,34%.

Totodată, urmărind modificările în structura acestei categorii, constatăm o creștere a numărului de companii cu 33,3% comparativ cu anul 2018.

Cota a două cele mai mari companii, cu venit prognozat între 100-400 mil lei, este de 19,14%.

Astfel, tendința anului trecut se păstrează și în anul 2019.

### Distribuția cotizațiilor între rezidenții Parcului (388 companii)

Venitul prognozat 2018, lei		Număr companii	Cota (%)
De la	Pînă la (incl.)		
0	83 000	2	< 1
83 000	300 000	29	< 1
300 000	600 000	41	< 1
600 000	1 000 000	68	2,16
1 000 000	1 500 000	30	1,35
1 500 000	2 000 000	32	2,19
2 000 000	3 000 000	47	4,60
3 000 000	6 000 000	64	10,39
6 000 000	10 000 000	25	7,35
10 000 000	30 000 000	36	23,34
30 000 000	60 000 000	6	10,13
60 000 000	100 000 000	6	18,44
100 000 000	200 000 000	1	4,12
200 000 000	400 000 000	1	15,02

## 02 Rezidenții „Moldova IT Park” în cifre

În decursul primelor trei luni al anului 2019, numărul de rezidenți activi a crescut cu 55 companii, ce constituie o creștere de 16%.

Astfel, la finele trimestrului, în cadrul “Moldova IT Park” activau 388 companii rezidente.

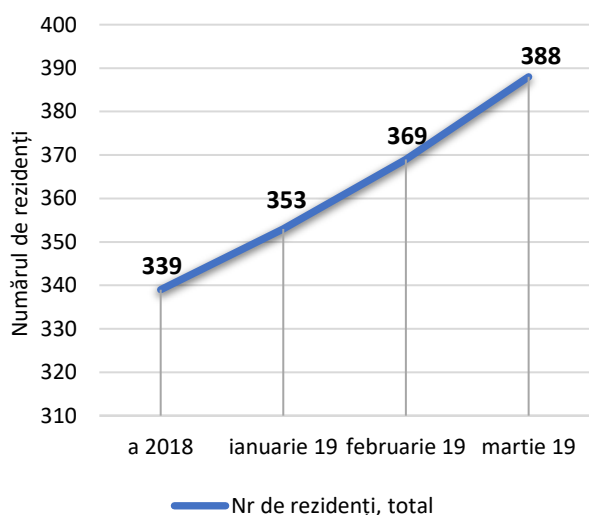
Totodată, a fost înregistrată o creștere semnificativă a companiilor cu capital străin. Acest indicator a atins cifra de 109 companii rezidente cu capital străin, ceea ce reprezintă 1/3 din numărul total de companii înregistrate.

De asemenea, pe parcursul acestei perioade, 30 de companii nou create au aderat la Parc. Trebuie remarcat că, din acest număr, 23 de companii au fost create în anul 2019 și doar 7 în anul 2018.

Această creștere rezultă într-un număr de 124 companii nou create ce operează în Park.

Totodată, în perioada analizată, 6 companii rezidente au reziliat contractele cu “Moldova IT Park”. Printre motivele rezilierii contractelor se numără modificarea strategiilor interne a companiilor și încetarea activității economice.

### Numărul rezidenților activi “Moldova IT Park”



Cele 388 companii rezidente au declarat un venit prognozat pentru anul 2019 în suma de 2 655 mln lei.

Acest indicator a depășit suma declarată în anul precedent de 339 companii cu 777 mln lei, ce constituie o creștere de cca 42%.

Totodată, diferența între veniturile prognozate pentru 2018 și 2019 a celor 339 companii, înregistrate în anul 2018, este de 630 mln lei în creștere.

Aceasta demonstrează creșterea numărului de proiecte și/sau volumului proiectelor companiilor rezidente și, în consecință, a volumului de vânzări a acestora.

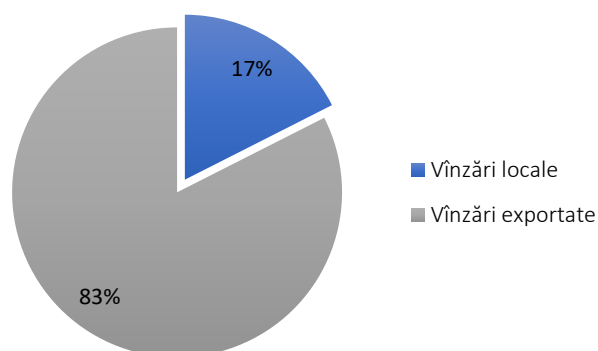
Astfel, 279 companii raportoare au dezvoltat proiecte B2B, 82 de companii au prestat servicii/furnizat produse nemijlocit persoanelor fizice, și 28 de companii au declarat proiecte în format B2G.

Aceste proiecte au generat un venit în suma de 712,63 mln lei, ceea ce reprezintă cca 1/3 din venitul acumulat de rezidenți în anul 2018.

Conform datelor prezentate, venitul rezidenților obținut din activitățile stipulate în art.8 din Legea 77/2016 formează 98% din venitul total al acestora și constituie 695,05 mln lei.

Din venitul total generat de activitățile permise în Parc, 83% sunt obținute din export și 17% din vânzări locale. Comparativ cu anul trecut, diferența între vânzările exportate și cele locale a crescut, înregistrând raportul de 4,5:1.

### Cota volumului vânzărilor locale și al exportului



Din cele 22 de genuri de activitate ce pot fi desfășurate în cadrul „Moldova IT Park”, 12 genuri de activitate au fost solicitate în contextul vânzării locale și 11 la exportat.

Din acestea, genurile de activitate care au generat cel mai mare venit din vânzări pe piața locală sunt: “software orientat spre client,, – 72,69 mln lei; “alte activități de servicii în tehnologia informației” – 13,18 mln; “servicii de prelucrarea de date, administrarea paginilor web și activitățile conexe” – 12,91 mln lei.

Cel mai mic venit pe piața locală a fost generat din “activități de post-producție cinematografică, video și de programe de televiziune, bazate pe utilizarea echipamentelor de calcul specializate de înaltă performanță” – 0,24 mln lei.

Genurile de activitate care au generat cel mai mare venit din vânzări pe piața externă sunt: “software orientat spre client,, – 283,11 mln lei; “alte activități de servicii în tehnologia informației” – 109,42 mln lei; “servicii de prelucrarea de date, administrarea paginilor web și activitățile conexe” – 75,49 mln lei.

Totodată, cel mai mic venit obținut din produsele orientate spre piața externă a fost obținut din desfășurarea activității “alte forme de învățământ n.c.a., limitate la instruirea în domeniul calculatoarelor” – 0,2 mln lei.

Astfel, top-ul genurilor de activitate după venit din vânzări generat, pe parcursul trimestrului I, atât din export cât și din vânzări locale, este similar, cu o singură diferență semnificativă sub formă de volumul încasărilor pe local și pe extern.

	<b>LOCALE</b>	<b>EXPORT</b>
Cod	Venit, mln lei	Venit, mln lei
<b>62.01</b>	72,69	283,11
<b>62.09</b>	13,18	109,42
<b>63.11</b>	12,91	75,49

#### **Cota procentuală al veniturii din vânzări după genuri de activitate**

<b>Cod</b>	<b>Anul 2018</b>	<b>Trim. I 2019</b>
62.01	57,24 %	51,34%
63.11	12,20 %	12,76%
62.02	10,03%	8,09%
62.09	4,12 %	17,69%
58.29	3,84%	1,97%
74.10	3,23%	0,75%
62.03	2,76%	2,51%
59.12	2,25%	0,30%
58.21	2,08%	1,70%
63.12	1,69%	2,72%
85.59	0,56%	0,18%

În urma analizei structurii veniturii din vânzări la finele anului 2018 comparativ cu indicatorii pentru trimestrul I al anului curent, constatăm o creștere semnificativă de 13,57% pe genul de activitate “alte activități de servicii în tehnologia informației” și o diminuare de 5.9% pe genul de activitate „Activități de realizare a soft-ului la comandă” și de 2,48% pe genul de activitate “Activități de design specializat, bazate pe utilizarea echipamentelor de calcul specializate de înaltă performanță”.

## 03 Angajații rezidenților "Moldova IT Park"

Datele acumulate pentru primul trimestru al anului 2019 denotă o evoluție pozitivă a numărului de angajați raportat la rezultatele înregistrate la finele anului 2018.

Astfel, numărul total de angajați constituie 7 524 de persoane, iar 6 585 persoane sunt implicate direct în IT, comparativ cu totalul de 6 739 de angajați înregistrați în 2018, și 5 935 specialiști implicați direct în desfășurarea activităților prevăzute în art. 8 din Legea 77/2016.

Acesta creștere se datorează preponderent creșterii numărului de companii rezidente.

Totodată, reieșind din datele menționate, la finele primului trimestru a.c., numărul angajaților implicați direct în IT constituie 87,5% din numărul total de angajați a companiilor rezidente.

Raportul între bărbați și femei, implicați direct în activitățile permise în cadrul Parcului, a rămas neschimbat comparativ cu trimestrul IV, 2018, menținând proporția de 2,5:1. Astfel, la finele trimestrului, în cadrul companiilor rezidente au activat 4 703 bărbați și 1 882 femei.

De asemenea, s-a înregistrat o creștere a numărului de angajați străini, ajungând la un număr de 56 de persoane.

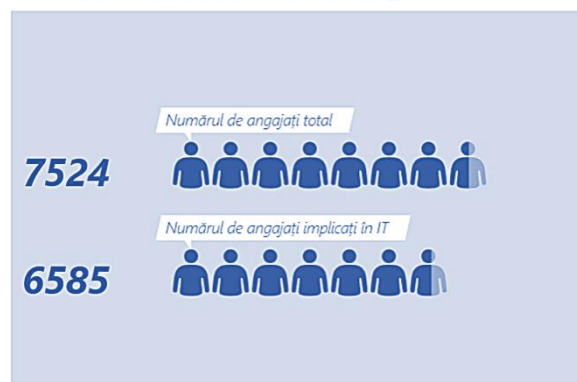
Salariul mediu lunar în cadrul companiilor rezidente este unul competitiv ajungând, în perioada de referință, la indicatorul de 30 897 lei. Aceasta reprezintă o creștere de 10,72% (2 991 lei) comparativ cu valoarea salariului mediu lunar de 27 906 lei înregistrată la finele anului 2018.

Trebuie menționat faptul că, această creștere este cu 9,24 ori mai mică comparativ cu creșterea salariului înregistrată în trimestrul IV al anului 2018, care comparativ cu trimestrul III 2018, a reprezentat 19,96%.

Totodată, ținând cont de specificul operării rezidenților în cadrul Parcului, pentru a determina dinamica reală de creștere a salariului mediu, a fost efectuat un calcul suplimentar în care drept bază au fost luate companiile cu obligațiunea de raportare pentru trimestrul IV al anului 2018 (excluzând rezidenții ce au aderat la Parc în lunile decembrie 2018 -martie 2019).

Astfel, salariul mediu pentru companiile analizate a atins, în trimestrul I al a.c., suma de 29 294 lei, cu o creștere de 4,97%. Această cotă reprezentând creșterea reală a salariilor înregistrate de companiile rezidente, iar 5,75% (din cele 10,72%) se datorează inclusiv creșterii numărului de rezidenți și a proceselor interne ale acestora pe segmentul salarizării angajaților.

### NUMĂRUL DE ANGAJAȚI



În trimestrul analizat, 4 persoane au beneficiat de Programul "IT Visa", iar în total numărul beneficiarilor a ajuns la 18 cetățeni străini invitați în Republica Moldova prin intermediul acestui program.

Din aceștia, 6 persoane sunt specialiști în domeniu și 12 persoane sunt manageri. Aplicații la program sunt originari din Rusia (5), Marea Britanie (2), Ucraina (2), SUA (1) și alte țări.