

# Moldova IT Park

## Динамика развития в I квартале, 2019

### 01

Финансовые ресурсы  
“Moldova IT Park”

### 02

Резиденты “Moldova IT  
Park” в цифрах

### 03

Сотрудники резидентов  
“Moldova IT Park”

## Аннотация

Данный отчет, подготовленный на основе квартальных отчетов, представленных резидентами, и статистических данных, собранных и обобщенных администрацией Парка, представляет собой анализ динамики развития “Moldova IT Park” в первые три месяца второго года существования парка.

Базой для сравнительного анализа текущих показателей является растущий интерес как со стороны местных компаний, так и со стороны иностранных инвесторов, а также впечатляющие цифры, зарегистрированные на протяжении прошлого года.

### Процесс предоставления отчетов

Из общего числа резидентов Парка (365), которые должны были отчитаться за 1 квартал 2019 года, только 66,3% выполнили данное обязательство в установленный срок, то есть 242 компании.

Общее число компаний, которые предоставили отчет, в том числе и компании, предоставившие отчеты с опозданием, составило 353 компании.

### Полученные данные

Информация, предоставляемая компаниями резидентами, содержит:

- Количество сотрудников;
- Среднемесячная заработная плата;
- Доход от продаж;
- Виды деятельности, осуществляемые резидентами Парка;
- Типы проектов.

## 01 Финансовые ресурсы “Moldova IT Park”

Взносы резидентов в 2019 году остались главным и единственным источником получения финансовых ресурсов для обеспечения административных процессов “Moldova IT Park”.

Величина бюджета, прогнозируемые доходы резидентов и их количество, явились основными факторами, повлиявшими на суммы взносов, которые платили резиденты на протяжении данного периода.

Таким образом, в сравнении с последним кварталом 2018 года, когда прогнозируемый доход в размере 1 000 000 лей означал ежемесячный взнос в сумме 44 лей, в начале 2019, взнос на аналогичную сумму дохода составил 81 лей.

Этот рост в 1,8 раз позволил обеспечить необходимый уровень независимости администрации Парка в осуществляемых операционных процессах и в запуске иных процессов, предусмотренных повесткой развития Парка.

Тем не менее, на протяжении первого квартала, сумма взноса претерпела изменения. Ежемесячный взнос сократился на 3,7%,

достигнув суммы в 78 лей на каждый миллион лей прогнозируемого дохода.

Несмотря на то, что данная разница не достигает минимальной границы для начала процедуры пересчета взносов компаний резидентов (согласно положениям Регламента по организации и функционированию Парка информационных технологий “Moldova IT Park”, утвержденном на Общем Собрании Резидентов), данный показатель является важным для обозначения и выявления основных тенденций развития Парка.

Таким образом, в расчет взносов, осуществленный в 1 квартале 2019, были включены следующие показатели: 388 компаний резидентов, бюджет Парка в размере 2 500 000 лей, и прогнозируемые доходы компаний в сумме 2 654 616 324 лей.

Следует отметить, что цифра прогнозируемого дохода, задекларированного каждой компанией-резидентом на текущий год, варьировалась от 0 до 400 000 000 лей, а в процессе расчета и установления взносов для резидентов “Moldova IT Park” сохранился принцип паритета и недискриминации.

**Таблица – распределение взносов между резидентами Парка (388 компаний)**

Прогнозируемый доход 2018, лей		Кол-во компаний	Доля (%)
От	До (включ.)		
0	83 000	2	< 1
83 000	300 000	29	< 1
300 000	600 000	41	< 1
600 000	1 000 000	68	2,16
1 000 000	1 500 000	30	1,35
1 500 000	2 000 000	32	2,19
2 000 000	3 000 000	47	4,60
3 000 000	6 000 000	64	10,39
6 000 000	10 000 000	25	7,35
10 000 000	30 000 000	36	23,34
30 000 000	60 000 000	6	10,13
60 000 000	100 000 000	6	18,44
100 000 000	200 000 000	1	4,12
200 000 000	400 000 000	1	15,02

В данном контексте, с целью осуществления анализа распределения бюджета Парка между резидентами, прогнозируемый доход компаний-резидентов был разделен на 14 категорий для предоставления необходимого уровня ясности и прозрачности.

Проведенный анализ позволяет заключить, что 36 компаний с прогнозируемым доходом между 10 000 000 и 30 000 000 лей, покрывают самую большую долю бюджета в 23,34%.

Вместе с тем, изучая изменения в структуре данной категории, можно выявить рост числа компаний с упомянутым доходом на 33,33% в сравнении с 2018 годом.

Доля вторых по объему компаний, прогнозируемый доход которых между 100-400 млн лей, составила 19,14%. Таким образом, тенденция прошлого года сохраняется и в 2019.

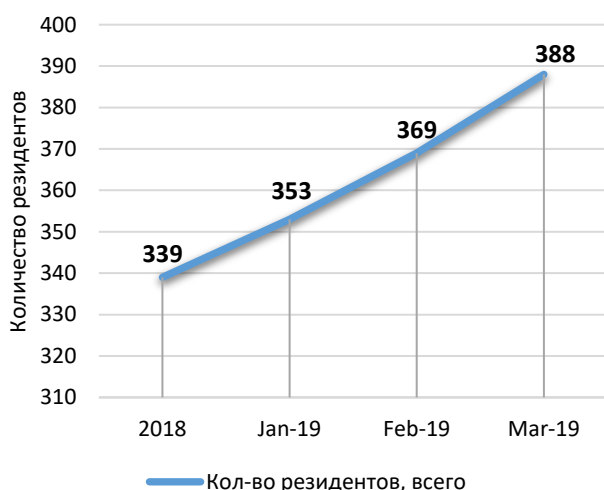
## 02 Резиденты “Moldova IT Park” в цифрах

На протяжении первых трех месяцев 2019 года, количество активных резидентов выросло на 55 компаний, что составляет рост в 16%.

Таким образом, к концу квартала 388 компаний резидентов осуществляло свою деятельность в рамках “Moldova IT Park”.

Вместе с тем был зарегистрирован значительный рост компаний с иностранным капиталом. Данный показатель составил 109 компаний резидентов с иностранным капиталом, что представляет 1/3 из общего количества зарегистрированных компаний.

### Количество активных резидентов Парка



Таким образом, 279 отчитавшихся компаний развивали проекты B2B, 82 компании предоставляли услуги/поставляли товары непосредственно физическим лицам и 28 задекларировали проекты в формате B2G.

Результатом данных проектов стали доходы компаний в размере 712,63 млн лей, что представляет около 1/3 общего дохода резидентов на весь 2018 год.

Согласно предоставленным данным, доход резидентов, полученный из видов деятельности, прописанным в ст. 8 Закона 77 формирует 98% из их общего дохода и составляет 695,05 млн лей.

Из общего дохода компаний, полученного из видов деятельности, разрешенных в Парке, 83% приходится на экспорт и 17% на внутренние продажи. В сравнении с предыдущим годом разница между экспортными и локальными продажами выросла. Отношение экспорта к локальным продажам составило 4,5:1.

Также, на протяжении рассматриваемого периода, 30 ново созданных компаний стали резидентами Парка. Из данного числа 23 компании было создано в 2019 году и только 7 – в 2018.

Результатом данного прироста стало 124 ново созданные компании, функционирующие в рамках Парка.

Вместе с тем, в течение анализируемого периода, 6 компаний расторгли контракты с “Moldova IT Park”. Среди мотивов числятся изменение внутренней стратегии компаний и прекращение экономической деятельности компаний.

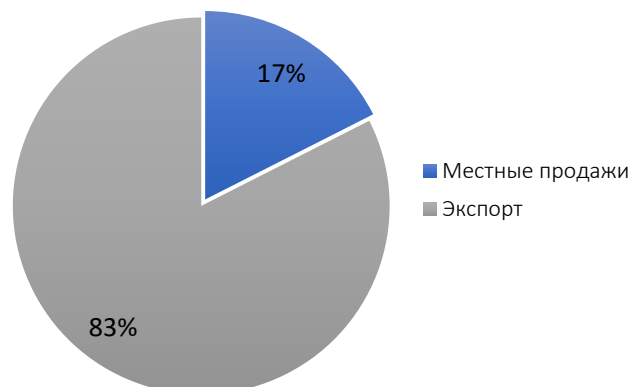
Упомянутые 388 компании задекларировали общий прогнозируемый доход на 2019 год в размере 2 655 млн лей.

Этот показатель превысил сумму, декларируемую 339 компаниями на прошлый год, на 777 млн лей, что составляет около 42%.

Также, в ходе анализа зафиксирована разница между прогнозируемыми доходами этих компаний на 2018 и 2019 год в размере 630 млн лей в сторону увеличения.

Это демонстрирует рост числа проектов и/или объемов проектов компаний-резидентов и, как следствие, объема продаж этих компаний.

### Доля объема местных продаж и экспорта



Из 22 видов деятельности, которые могут осуществляться компаниями-резидентами, 12 видов деятельности были востребованы в рамках местных продаж и 11 в рамках экспорта.

Из них виды деятельности, которые принесли большой доход от продаж на местном рынке: программное обеспечение, ориентированное на клиента – 72,69 млн лей; другие виды деятельности в области информационных технологий – 13,18 млн лей; обработка данных, управление веб-страниц и связанные с этим виды деятельности – 12,91 млн лей.

Самый маленький доход от продаж на внутреннем рынке зарегистрирован от вида деятельности – постпроизводственный этап изготовления кинофильмов, видео- и телевизионных программ, основанный на использовании высококачественного специализированного компьютерного оборудования – 0,24 млн лей.

Виды деятельности, которые принесли большой доход от экспортных продаж: программное обеспечение, ориентированное на клиента – 283,11 млн лей; другие виды деятельности в области информационных технологий – 109,42 млн лей; обработка данных, управление веб-страниц и связанные с этим виды деятельности – 75,49 млн лей.

Также, самый маленький доход от экспортных продаж был зарегистрирован от прочих видов образования, не включенные в другие категории, ограниченных обучением работе на компьютере – 0,2 млн лей.

Таким образом, топ видов деятельности по доходам от продаж, полученных в течение 1 квартала, как из экспортных продаж, так и из внутренних, является одинаковым, за исключением их объемов.

	<b>МЕСТНЫЕ</b>	<b>ЭКСПОРТ</b>
Код	Доход, млн лей	Доход, млн лей
<b>62.01</b>	72,69	283,11
<b>62.09</b>	13,18	109,42
<b>63.11</b>	12,91	75,49

### **Процентное соотношение доходов от продаж по видам деятельности**

Код	2018 год	I квартал 2019
62.01	57,24 %	51,34%
63.11	12,20 %	12,76%
62.02	10,03%	8,09%
62.09	4,12 %	17,69%
58.29	3,84%	1,97%
74.10	3,23%	0,75%
62.03	2,76%	2,51%
59.12	2,25%	0,30%
58.21	2,08%	1,70%
63.12	1,69%	2,72%
85.59	0,56%	0,18%

В ходе сравнительного анализа структуры дохода от продаж в конце 2018 года и 1 квартала текущего года, можно сделать вывод о значительном росте дохода от других видов деятельности в области информационных технологий, который составил 13,57% и снижение на 5,9% по виду деятельности «программное обеспечение, ориентированное на клиента» и на 2,48% по «услуги по специализированному дизайну, основанные на использовании высокопроизводительного специализированного вычислительного оборудования».

## 03 Сотрудники резидентов "Moldova IT Park"

Анализируемые данные за 1 квартал 2019 года демонстрируют положительную динамику показателя количества сотрудников резидентов Парка по отношению к концу 2018 года.

Таким образом, общее число сотрудников составляет 7 524 человек, из которых 6 585 человек вовлечены непосредственно в ИТ, в сравнении с 6 739 сотрудниками, зарегистрированными в 2018 году, из которых 5 935 человек вовлечены непосредственно в осуществление видов деятельности, предусмотренными ст. 8 Закона 77/2016.

Этот рост обусловлен, в том числе, ростом числа компаний-резидентов.

Вместе с тем, исходя из упомянутых данных, на конец 1 квартала текущего года, число сотрудников, вовлеченных напрямую в ИТ составляет 87,5% из общего числа сотрудников компаний-резидентов.

Соотношение между мужчинами и женщинами, вовлеченных напрямую в виды деятельности, разрешенные в рамках Парка, осталось неизменным по сравнению с 4 кварталом 2018, сохраняя пропорцию 2,5:1. Таким образом, по данным на конец квартала, в рамках компаний резидентов работало 4 703 мужчин и 1 882 женщины.


Средняя заработная плата компаний-резидентов является конкурентной и достигает в рассматриваемом периоде 30 897 лей. Эта цифра демонстрирует рост на 10,72% (2 991 лей) по сравнению с ежемесячной заработной платой, зарегистрированной в конце прошлого года в размере 27 906 лей.

Следует отметить, что данный прирост в 9,24 раз меньше в сравнении с приростом зарплаты в 4 квартале 2018 года (19,96%).

Также, имея в виду специфику работы резидентов в рамках Парка, для определения реальной динамики роста средней заработной платы, был проведен дополнительный расчет, основой для которого стали только компании, обязанностью которых было предоставление отчета за 4 квартал прошлого года (исключая резидентов, которые вступили в Парк в период с декабря 2018 по март 2019).

Таким образом, средняя зарплата для анализируемых компаний в 1 квартале текущего года достигла 29 294 лей, представляя рост на 4,97%. Этот рост представляет реальный рост заработных плат, регистрируемый компаниями-резидентами в период нахождения в Парке, а 5,75% (из упомянутых 10,72%) основывается в том числе на росте количества компаний резидентов и на их внутренних процессах, касающихся заработных плат сотрудников.

### КОЛИЧЕСТВО СОТРУДНИКОВ



Также, был зафиксирован рост количества сотрудников, которые являются иностранными гражданами. На данный момент количество иностранных сотрудников составляет 56 человек.

В анализируемом квартале 4 человека воспользовались программой "IT Visa", а общее число тех, кто получил разрешение на временное пребывание на территории РМ по данной программе, составило 18 иностранных граждан.

Из них 6 человек – специалисты в сфере ИТ и 12 менеджеры. Участники программы являются гражданами России (5), Англии (2), Украины (2), США (1) и других стран.